

Schutz und Sicherheit

So schützen Sie Ihr Profil auf Twitter





Account-Sicherheit



Proaktive Maßnahmen: Account-Sicherheit



Passwörter

1. Nutzen Sie ein starkes Passwort für den Twitter-Account
2. Zwei-Faktor-Authentifizierung aktivieren



Email

1. Nutzen Sie ein starkes, anderes Passwort für den Email-Account
2. Zwei-Faktor-Authentifizierung für Email



Apps

1. Wählen Sie Drittanbieter-Apps sorgsam aus.
2. Prüfen Sie regelmäßig den Zugriff durch Drittanbieter

#ZugriffPrüfen



The screenshot shows the Twitter mobile app settings. The left sidebar contains navigation options: 'Ihr Profil', 'Neuer Tweet', 'Startseite', 'Entdecken', 'Mitteilungen', and 'Nachrichten'. The main content area is titled 'Einstellungen' and shows the user's profile '@Ihr @Handle'. Under the 'Allgemein' section, there are options for 'Account', 'Datenschutz und Sicherheit', 'Mitteilungen', 'Inhaltsvorlieben', 'Feature switches', 'Datennutzung', 'Barrierefreiheit', and 'Über Twitter'. The 'Apps und Sitzungen' section is expanded, showing a list of installed apps with their respective icons and names: 'iOS von Apple®', 'birdhouse-app', 'Periscope Web', 'YouTube on iOS von Apple®', 'Safari on iOS von Apple®', and 'Periscope von Twitter Inc.'. Below this list is the 'Sitzungen' section, which includes a red warning: 'Von allen anderen Sitzungen abmelden'. A blue arrow points to the right arrow of the 'Periscope Web' app entry.

Einstellungen ← **Apps und Sitzungen**

@ **Ihr @Handle**

Account >

Datenschutz und Sicherheit >

Mitteilungen >

Inhaltsvorlieben >

Allgemein

Feature switches >

Datennutzung >

Barrierefreiheit >

Über Twitter >

Apps

iOS von Apple® >

birdhouse-app >

Periscope Web >

YouTube on iOS von Apple® >

Safari on iOS von Apple® >

Periscope von Twitter Inc. >

Sitzungen

Von allen anderen Sitzungen abmelden

Damit werden 3 deiner aktiven Twitter Sitzungen beendet. Davon ist deine derzeitige Sitzung nicht betroffen. [Mehr erfahren](#)

Mac Aktuelles Gerät
Berlin, Deutschland · Jetzt aktiv >

2FA

Schritt-für-Schritt [Anleitung in unserem Hilfe-Center](#)

1. iOS
2. Android
3. Desktop



Anweisungen anzeigen für:



So verifizierst du deine Anmeldung

1. Klicke im Menü an der Seite auf **Mehr** und dann auf **Einstellungen und Datenschutz**.
2. Klicke auf **Sicherheit und Accountzugriff** und dann auf **Sicherheit**.
3. Klicke auf **Zwei-Faktor-Authentifizierung**.
4. Es gibt drei Methoden, aus denen du wählen kannst: **SMS**, **Authentifizierungs-App** oder **Sicherheitsschlüssel**.
5. Nach der Registrierung wirst du bei der Anmeldung aufgefordert, die Zwei-Faktor-Authentifizierungsmethode, die du bei deiner vorherigen Anmeldung verwendet hast, zusammen mit deinem Kennwort

Zwei-Faktor-Authentifizierung



- Drei Möglichkeiten -




Sicherheits-Stick

USB-Stick und
NFC-Stick (z.B. Yubikey)

Vorteil:

Ermöglicht 2FA über
mehrere Endgeräte



App

Authentifizier-App

Vorteil:

Sicherer und
zuverlässiger als SMS



SMS

Der einfachste, aber
unsicherste Weg

Nachteil:

Pro Account nur ein
Gerät mit Zugriff



Schutzmechanismen

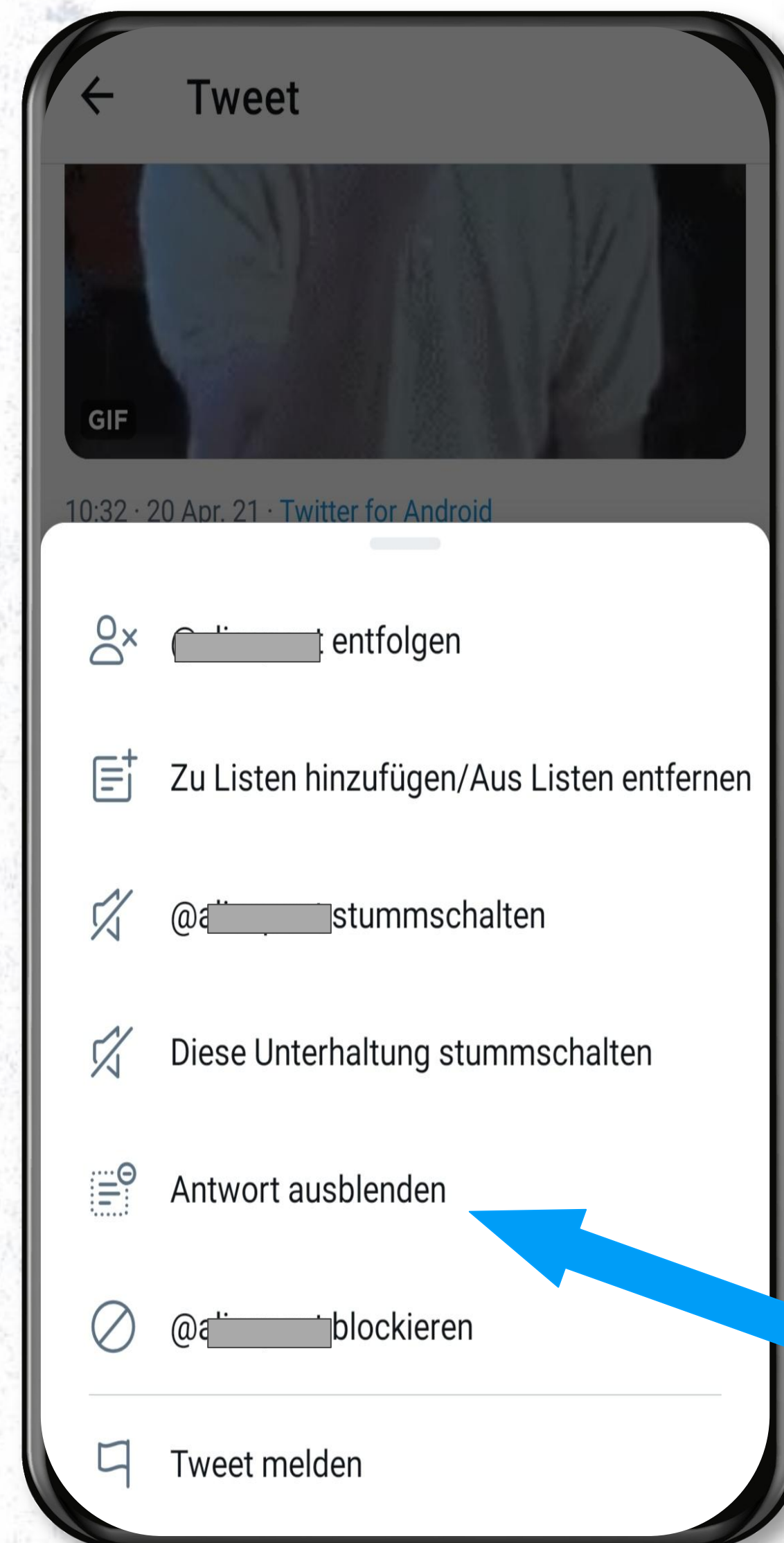


#ZumSchutz

- **Antwort Ausblenden.** Für eine konstruktive und transparente Debatte.



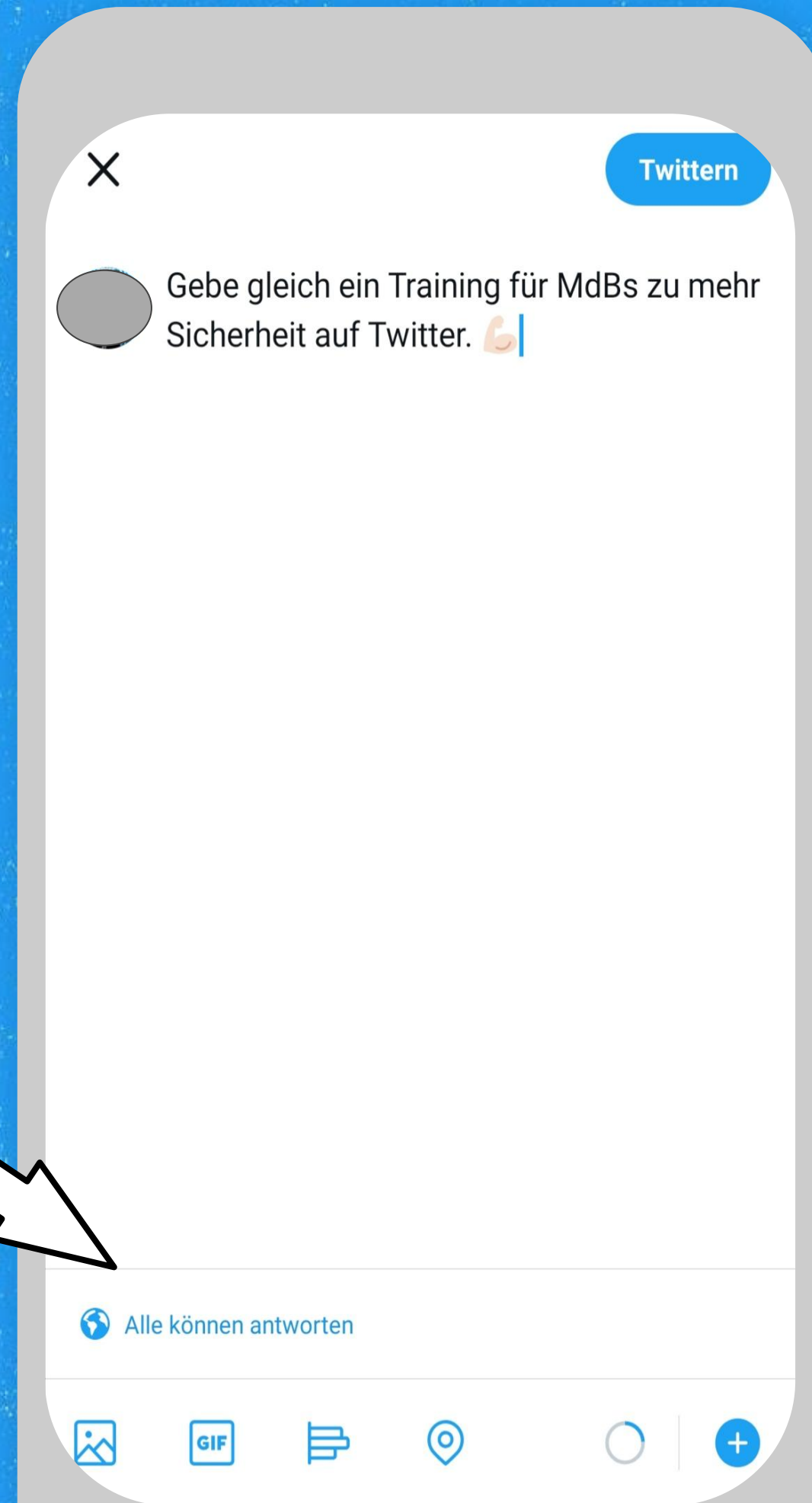
- **Konversationsmodus.** Bestimmen Sie im Voraus, wer Ihnen antworten kann. Richten Sie ein Panel oder ein Interview ein.





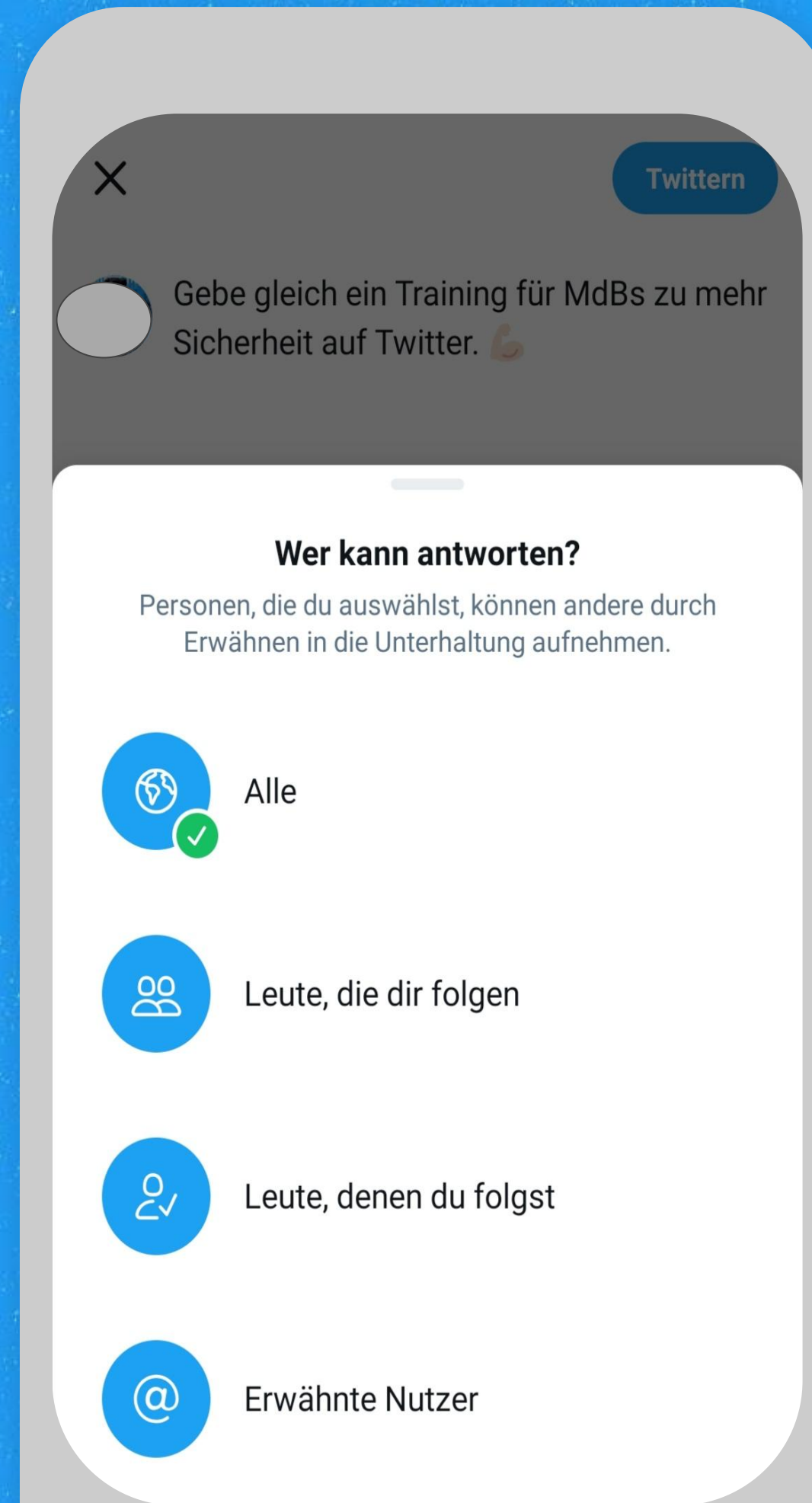
Wählen Sie einen Konversationsmodus

Wenn Sie Tweeten wollen, geben wir Ihnen nun die Möglichkeit Ihren Kommunikationsmodus zu wählen.



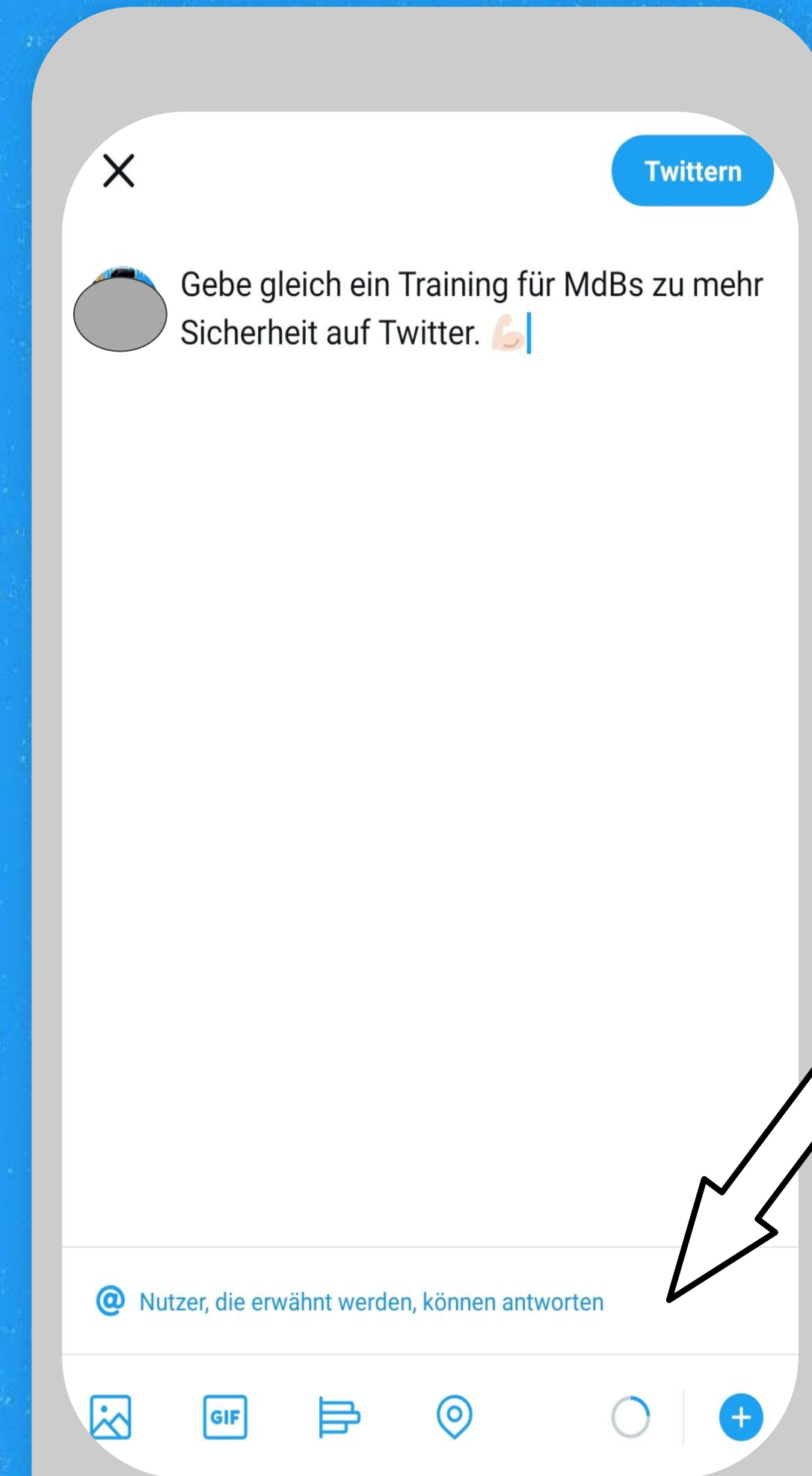
Richten Sie sich an ein unterstützendes Publikum

So können Ihnen bspw. bei persönlichen Tweets nur Leute, die Sie direkt im Tweet erwähnen, antworten.



Antworten auf Erwähnung

Man kann eine Umfrage auch nur unter erwähnten Nutzer*innen auf Twitter starten.






Unterstützung in Notfällen

#HilfeCenter



 Setzen Sie sich ein Lesezeichen help.twitter.com/forms und melden Sie Ihren Fall.

 Denken Sie daran, beim Melden im Hilfe Center im Twitter Account der Person eingeloggt zu sein, die betroffen ist (bspw. der*die Bundestagsabgeordnete oder Kandidat*in).



#Zusammenfassung



Die Regeln

Lesen Sie die
Twitter Regeln



Meldewege

Versehen Sie das
Hilfe Center mit
einem Lesezeichen
für einen schnellen
Zugriff.



Notfallplan

Interne Koordination:
Wer meldet an wen im
Notfall oder auch bei
Routine Fällen?



Vielen Dank!

Folgen Sie @TwitterSafety &
@TwitterSupport